



СОГЛАСОВАНО
Министра культуры
Красноярского края
(наименование должности)

 /А.В. Зинов/
(подпись) (расшифровка подписи)

«19» марта 2021 г.



УТВЕРЖДАЮ
Директор КГАУК «Красноярский
театр кукол»

(наименование должности)
 /Т.В. Попова/
(подпись) (расшифровка подписи)


«19» марта 2021 г.



РАССМОТРЕН
Наблюдательным советом
КГАУК «Красноярский театр кукол»,
(полное наименование учреждения)
рекомендован для согласования
учредителем.

Протокол от «24»  2021 г.

Председатель наблюдательного
совета

 /Д.А. Мосунова/
(подпись) (расшифровка подписи)

**Отчет о результатах деятельности
КГАУК «Красноярский театр кукол» (далее – учреждение)
(полное наименование автономного учреждения)
и об использовании закрепленного за ним
государственного имущества Красноярского края
за 2020 год**

Раздел I. Общие сведения об учреждении

Наименование показателя	Код строки	Значение показателя
Сведения об учреждении		
Полное наименование учреждения	01	Краевое государственное автономное учреждение культуры «Красноярский театр кукол»
ИНН/КПП	02	2466017645/246601001
Юридический адрес	03	Россия, 660017, Красноярский край, г. Красноярск, пр. Мира, 104

Адрес фактического местонахождения	04	Россия, 660017, Красноярский край, г. Красноярск, пр. Мира, 104
Телефон (факс)	05	8(391) 211-30-27, 211-30-36
Адрес электронной почты	06	buh_teatr_kukol@inbox.ru
Исчерпывающий перечень основных видов деятельности и иных видов деятельности, не являющихся основными, которые учреждение вправе осуществлять в соответствии с учредительными документами	07	<ul style="list-style-type: none"> - ведет подготовку новых спектаклей всех жанров, осуществляет репетиционный и учебно-творческий процесс; - организует показ спектаклей на основной площадке, а также на выездах и гастролях, в том числе за рубежом; - ведет пропаганду театрального искусства с помощью средств массовой информации; - организует фестивали, конференции, конкурсы, лаборатории, бенефисы; - организует гастроли художественных и творческих коллективов и исполнителей в г. Красноярске и Сибири; - организует мероприятия, способствующие повышению исполнительского творческого мастерства коллектива театра; - участвует в реализации государственных и иных культурах программ и проектов.
Перечень услуг (работ), которые оказываются потребителям за плату в случаях, предусмотренных нормативными правовыми (правовыми) актами с указанием потребителей указанных услуг (работ)	08	наименование услуг (работ)
		<ul style="list-style-type: none"> - создание и показ спектаклей, организация гастролей, концертов, проведение творческих вечеров, фестивалей и конкурсов, реализация билетов на указанные мероприятия, программ, буклетов; - подготовка спектаклей, представлений по договорам с физическими и юридическими лицами для показа на их собственных или арендованных сценических площадках, по телевидению, для трансляции по радио, для съемок на кино-, видео- и иные материальные носители; - организация мероприятий художественно-творческого характера проводимых силами приглашенных коллективов, приглашенными исполнителями; - предоставление другим организациям по договорам с ними постановочных услуг, сценических постановочных средств для проведения спектаклей и концертов; - организация и проведение выставок, экскурсий, конкурсов; - изготовление авторских изделий (кукол, декораций, костюмов и пр.), как из собственных материалов так и из материалов заказчика; - проведение обучающих тренингов, семинаров, школ мастерства, мастер-классов, научно-практических конференций в области культуры и искусства; - проведение стажировок ведущими мастерами и деятелями в области театральной культуры и искусства (в.ч. приглашенных Театром); - размещение рекламно-информационных материалов о спонсорах мероприятий, организуемых Театром;

		- сдача в аренду помещений Театра для проведения культурно-массовых мероприятий.		
Перечень документов (с указанием номеров, даты выдачи и срока действия), на основании которых учреждение осуществляет деятельность (свидетельство о государственной регистрации учреждения, приказ учредителя о создании учреждения, лицензии и другие разрешительные документы)	09	Наименование, срок действия	номер	дата
		1.Свидетельство о постановке на учет Российской организации в налоговом органе по месту нахождения на территории РФ 24 2. Устав	005710448	09.02.1993 04.07.2016
Информация о численности и заработной плате работников учреждения				
Штатная численность, ед.	10	на начало года	на конец года	комментарии
		67,5	71,5	
Квалификация работников, чел. всего, в том числе:	11	на начало года	на конец года	комментарии
		57	58	
Высшее образование		42	42	
Среднее профессиональное		13	14	
Общее среднее		2	2	
Повысили квалификацию		5	33	
Среднесписочная численность работников, чел.	12	62,9		
Средняя заработная плата, руб./год	13	60 406,67		
Сведения о руководителе учреждения с указанием реквизитов приказа о приеме на работу	14	Попова Татьяна Владимировна, дополнительное соглашение № 5 от 01.09.2018 к трудовому договору № 23 от 10.09.2016		

Раздел II. Результаты деятельности учреждения

№ п/п	Наименование показателя деятельности	Код строки	Ед. измерения	Значение показателя		Изменение (увеличение +, уменьшение -), %	Причины образования просроченной кредиторской, дебиторской задолженности
				Год, предшествующий отчетному	Отчетный год 2020 год		
1	2	3	4	5	6	7	8
1. Изменение балансовой (остаточной) стоимости нефинансовых активов							
1.1	Балансовая стоимость нефинансовых активов	01	руб.	46 588 701,14	53 998 664,49	+15,9	x
1.2	Остаточная стоимость нефинансовых активов		руб.	14 474 066,88	16 721 146,10	+15,5	x
2. Общая сумма выставленных требований в возмещение ущерба по недостаткам и хищениям							
2.1	Общая сумма выставленных требований в возмещение ущерба по недостаткам и хищениям, всего	02	руб.				
	в том числе:		руб.				
	материальных ценностей		руб.				
	основных средств		руб.				
	денежных средств		руб.				

	от порчи материальных ценностей	руб.						
3. Изменения дебиторской задолженности								
			03					
3.1	Дебиторская задолженность по доходам учреждения в разрезе поступлений, предусмотренных планом финансово-хозяйственной деятельности, в том числе:	руб.		87 294,00	331 098,50	+279,00		
3.1.1	от оказания услуг (выполнения работ), предоставление которых ведется на платной основе	руб.		87 294,00	327 898,50	+276,00		
3.1.2	от аренды активов	руб.		0,00	3 200,00	+100,00		
3.1.3	от иной приносящей доход деятельности	руб.						
3.1.4	субсидия на финансовое обеспечение выполнения государственного задания	руб.		0,00	0,00			
3.1.5	субсидия на цели, не связанные с финансовым	руб.		0,00	0,00			

	по выданным авансам на услуги связи	руб.	0,00	0,00	0,00	0,00
	по выданным авансам на транспортные услуги	руб.	4 210,00	310 474,00	+7 274,7	
	по выданным авансам на коммунальные услуги	руб.	46 087,53	8 178,75	-100,00	
	по выданным авансам на работы, услуги по содержанию имущества	руб.	0,00	3 500,00	+100,00	
	по выданным авансам на прочие работы, услуги	руб.	45 100,50		-100,00	
	по выданным авансам на приобретение материальных запасов	руб.	14 159,14	21 590,00	+52,49	
	по авансам на начисления на выплаты по оплате труда	руб.	28 550,00	0,00	-100,00	
3.3.2	за счет поступлений от платной и иной, приносящей доход деятельности, всего:	руб.	242 904,40	142 526,76	-41,3	
	в том числе в разрезе поступлений (выплат):	руб.				
	по выданным авансам на услуги связи	руб.	7 617,64	5 774,58	-24,2	

	по выданным авансам на транспортные услуги	руб.	1 639,00	481,0	-70,7	
	по выданным авансам на арендную плату за пользование имуществом	руб.	800,00	20 400,00	+2 450,00	
	по выданным авансам на работы, услуги по содержанию имущества	руб.	0,00	3 806,00	+100,0	
	по выданным авансам на прочие работы, услуги	руб.	113 596,76	10 346,76	-90,9	
	по выданным авансам на приобретение основных средств	руб.	0,00	25 270,00	+100,00	
	по выданным авансам на приобретение материальных запасов	руб.	118 781,00	75 978,42	-36,0	
	по авансам на начисления на выплаты по оплате труда	руб.	0,00	0,00	0,0	
	авансы по уплате налогов, сборов и иных платежей	руб.	470,00	470,0	0,00	
3.3.3	за счет субсидий на цели, не связанные с финансовым	руб.	0,00	0,00		08

	обеспечением выполнения государственного задания, всего:								
	в том числе в разрезе поступлений (выплат):								
		руб.							
		руб.							
		руб.							

4. Изменения кредиторской задолженности

4.1	Просроченная кредиторская задолженность, всего:	09	руб.	0,00	0,00	0,00	0,00	
4.2	Кредиторская задолженность учреждения в разрезе выплат, предусмотренных планом финансово-хозяйственной деятельности, всего:	10	руб.	1 209 942,34	14 583 669,21	+1 106,00		
4.2.1	за счет субсидий на финансовое обеспечение выполнения государственного задания, всего:	11	руб.	192 721,51	133 383,73	-30,8		
	в том числе в разрезе		руб.					

	поступлений (выплат):								
	по расчетам по оплате услуг связи	руб.	7 226,16	6 056,48	-16,0				
	по расчетам по оплате коммунальных услуг	руб.	3 951,39	17 960,39	+354,5				
	по расчетам на увеличение стоимости материальных запасов	руб.	88 926,94	109 366,86	+23,00				
	по расчетам по оплате за прочие расходы (исполнит. лист)	руб.	0,00	0,00	0,00				
4.2.2	за счет поступлений от платной и иной приносящей доход деятельности, всего:	руб.	1 017 220,83	395 988,64	-61,0				
	в том числе в разрезе поступлений (выплат):	руб.							
	по расчетам с плательщиками доходов от оказания платных работ, услуг	руб.	600 032,00	159 235,00	-73,0				
	по расчетам по оплате услуг связи	руб.	1 303,64	0,00	-100,0				
	по расчетам по оплате коммунальных услуг	руб.	7 143,03	0,00	-100,00				
	по расчетам по оплате	руб.	339 914,32	175 166,17	-48,5				

	арендной платы за пользование имуществом												
	по расчетам по оплате за прочие работы, услуги	руб.	68 827,84	61 587,47	-10,0								
4.2.3	за счет субсидий на цели, не связанные с финансовым обеспечением выполнения государственного задания, всего:	руб.	0,00	14 054 296,84	+100,00								
	в том числе в разрезе поступлений (выплат):	руб.											
	Расчеты по прочим платежам в бюджет	руб.	0,00	14 054 296,84	+100,00								
		руб.											
5	Доходы, полученные учреждением, всего:	руб.	18 768 286,43	6 531 690,90	x								
5.1	в том числе полученные: от оказания платных услуг (выполнения работ) и компенсации затрат	руб.	16 137 924,18	5 694 333,50	x								

5.2	от собственности		руб.	21 817,25	8 900,00	x	
5.3	суммы принудительного изъятия		руб.		5 800,00	x	
5.4	прочие доходы		руб.	2 608 545,00	822 577,40	x	
5.5	уменьшение стоимости материальных запасов (доходы от реализации материальных запасов)		руб.	0,00	80,00	x	
6. Цены (тарифы) на платные услуги (работы), оказываемые потребителям, в том числе:							
6.1	На стационаре	15	руб.	270,00	372,00	x	
6.2	На выездах		руб.	240,00	235,0	x	
6.3	На гастролях		руб.	154,00	81,0	x	
6.4			руб.			x	
6.5			руб.			x	
7. Общее количество потребителей, воспользовавшихся услугами (работами) учреждения, в том числе (в том числе платными для потребителей):							
7.1	На стационаре	16	чел.	41 889	15 543	x	
7.2	На выездах		чел.	9 120	1 775	x	
7.3	На гастролях		чел.	6 008	928	x	

8	Количество жалоб потребителей, меры, принятые по результатам их рассмотрения	17	ед.	0	0	0		
---	--	----	-----	---	---	---	--	--

9. Сведения об исполнении государственного задания на оказание государственных услуг (выполнение работ)

Наименование оказываемой услуги (выполняемой работы)	Вариант оказания (выполнения)	Показатель (качества, объема)	Наименование показателя	Единица измерения	Значение, утвержденное в государственном задании на отчетный финансовый год	Фактическое значение за отчетный финансовый год	Причины отклонения значений от запланированных	Источник информации о фактическом значении показателя
Показ (организация показа) спектаклей на стационаре	услуга	Показатель качества	Средняя заполняемость на стационаре	процент	88,28	95,4	Увеличение потребности кого спроса	Форма 9-НК «Сведения о деятельности театра» за 2019 год, 9-НК-репертуар за 2019 год, показатели объема и качества государственной услуги, данные учреждения.
		Показатель объема	Количество зрителей на стационаре	чел.	41 889	15 543		
		Показатель объема	Количество зрителей на выезде	чел.	9 120	1 775		
		Показатель объема	Количество зрителей на гастролях	чел.	6 008	928		

Создание спектаклей	работа	Показатель объема	Количество новых (капитально-возобновленных постановок)	шт.	6	7		
	Показатель качества	Динамика количества новых (капитально-возобновленных постановок к предыдущему отчетному периоду)		процент	-25	17		

Раздел III.
Использование имущества, закрепленного за учреждением

№ п/п	Наименование показателя	Единица измерения	Отчетный год, тыс. руб.	
			на начало года	на конец года
1	2	3	4	5
1	Общая балансовая стоимость закрепленного за учреждением имущества, в том числе:	тыс. руб.	44 081,9	51 137,4
	недвижимого имущества	тыс. руб.	9 930,4	9 930,4
	особо ценного движимого имущества	тыс. руб.	18 977,7	20 240,8
2	Общая балансовая стоимость приобретенного учреждением имущества, в том числе:	тыс. руб.		12 319,60
	за счет средств, выделенных ему учредителем на приобретение такого имущества	тыс. руб.		11 976,4
	за счет средств, полученных от предоставления платных услуг	тыс. руб.		343,2
3	Количество объектов недвижимого имущества, закрепленных за учреждением (зданий, строений, помещений)	штук	8	8
4	Общая площадь объектов недвижимого имущества, закрепленных за учреждением, в том числе:	кв. м	893,1	3 677,7
	площадь недвижимого имущества, переданного в аренду	кв. м	42,1	42,1
	площадь недвижимого имущества, переданного в безвозмездное пользование	кв. м		2 674,7

ПОЯСНИТЕЛЬНАЯ
к отчету о результатах деятельности за 2020 год
КГАУК «Красноярский театр кукол»

В соответствии с п.9 Порядка составления и утверждения отчета о результатах деятельности краевого государственного учреждения, подведомственного министерству культуры Красноярского края, и об использовании закрепленного за ним государственного имущества, утвержденного приказом министерства культуры Красноярского края от 02.04.2018 № 154, дополнительно предоставляем сведения о суммах кассовых и плановых поступлений и выплат:

№ п/п	Наименование показателя деятельности	Ед.	Значение показателя 2019 год, руб	Значение показателей 2020 год, руб
1.	Плановые поступления, предусмотренные планом финансово-хозяйственной деятельности, в том числе:	руб.	89 968 286,43	104 118 266,90
1.1	за счет субсидии на гос. задание	руб.	61 077 300,00	66 885 470,00
1.2	за счет субсидии на иные цели	руб.	10 122 700,00	30 701 106,00
1.3	за счет платной и иной приносящей доход деятельности	руб.	18 768 286,43	6 531 690,90
2.	Кассовые поступления, в том числе:	руб.	89 968 286,43	104 118 266,90
2.1	за счет субсидии на госзадание	руб.	61 077 300,00	66 885 470,00
2.2	за счет субсидии на иные цели	руб.	10 122 700,00	30 701 106,00
2.3	за счет платной и иной приносящей доход деятельности	руб.	18 768 286,43	6 531 690,90
3	Плановые выплаты, предусмотренные планом финансово-хозяйственной деятельности, в том числе:	руб.	91 094 875,10	107 140 841,81
3.1	за счет субсидии на гос. задание	руб.	61 104 537,25	66 885 470,00
3.2	за счет субсидии на иные цели	руб.	10 122 700,00	32 701 106,00
3.3	за счет платной и иной приносящей доход деятельности	руб.	19 867 637,85	7 554 265,81
4	Кассовые выплаты, в том числе:	руб.	88 072 300,19	89 240 338,33
4.1	за счет субсидии на госзадание	руб.	61 104 537,25	63 116 019,36
4.2	за счет субсидии на иные цели	руб.	8 122 700,00	18 570 053,16
4.3	за счет платной и иной приносящей доход деятельности	руб.	18 845 062,94	7 554 265,81

Директор

Главный бухгалтер



(Handwritten signatures in blue ink)

Т.В.Попова

В.А.Воробьева

ПОЯСНИТЕЛЬНАЯ
к отчету о результатах деятельности за 2020 год
КГАУК «Красноярский театр кукол»

В соответствии с п.9 Порядка составления и утверждения отчета о результатах деятельности краевого государственного учреждения, подведомственного министерству культуры Красноярского края, и об использовании закрепленного за ним государственного имущества, утвержденного приказом министерства культуры Красноярского края от 02.04.2018 № 154, дополнительно предоставляем сведения о суммах кассовых и плановых поступлений и выплат:

№ п/п	Наименование показателя деятельности	Ед.	Значение показателя 2019 год, руб	Значение показателей 2020 год, руб
1.	Плановые поступления, предусмотренные планом финансово-хозяйственной деятельности, в том числе:	руб.	89 968 286,43	104 118 266,90
1.1	за счет субсидии на гос. задание	руб.	61 077 300,00	66 885 470,00
1.2	за счет субсидии на иные цели	руб.	10 122 700,00	30 701 106,00
1.3	за счет платной и иной приносящей доход деятельности	руб.	18 768 286,43	6 531 690,90
2.	Кассовые поступления, в том числе:	руб.	89 968 286,43	104 118 266,90
2.1	за счет субсидии на госзадание	руб.	61 077 300,00	66 885 470,00
2.2	за счет субсидии на иные цели	руб.	10 122 700,00	30 701 106,00
2.3	за счет платной и иной приносящей доход деятельности	руб.	18 768 286,43	6 531 690,90
3	Плановые выплаты, предусмотренные планом финансово-хозяйственной деятельности, в том числе:	руб.	91 094 875,10	107 140 841,81
3.1	за счет субсидии на гос. задание	руб.	61 104 537,25	66 885 470,00
3.2	за счет субсидии на иные цели	руб.	10 122 700,00	32 701 106,00
3.3	за счет платной и иной приносящей доход деятельности	руб.	19 867 637,85	7 554 265,81
4	Кассовые выплаты, в том числе:	руб.	88 072 300,19	89 240 338,33
4.1	за счет субсидии на госзадание	руб.	61 104 537,25	63 116 019,36
4.2	за счет субсидии на иные цели	руб.	8 122 700,00	18 570 053,16
4.3	за счет платной и иной приносящей доход деятельности	руб.	18 845 062,94	7 554 265,81

В разделе 3 «Изменения дебиторской задолженности» п.3.1. «Дебиторская задолженность по доходам учреждения в разрезе поступлений, предусмотренных планом финансово-хозяйственной деятельности, от оказания услуг (выполнения

работ), предоставление которых ведется на платной основе» в отчете о результатах деятельности за 2019 год показатель отсутствует.

При сдаче отчета за 2020 год – показатель в столбце «Год, предшествующий отчетному» составляет 87 294,00 рублей. Это произошло по причине того, что при сдаче годовой бухгалтерской отчетности за 2020 год, нами предоставлена форма 0503773 «Сведения об изменениях остатков валюты баланса» в части 205 счета, КФО 2. Изменения валюты баланса связаны с тем, что в 2019 году отчетность (в части 205.31 счета, КФО 2) была ошибочно сформирована по показателям свернутого сальдо по счету 205.31 (КФО 2). При сдаче отчетности за 2020 год устранили эту ошибку. Сумма изменений составила 87 294,00 рублей по активу и по пассиву баланса.

По разделу 4.2. «Кредиторская задолженность учреждения в разрезе выплат, предусмотренных планом финансово-хозяйственной деятельности всего:» сложилась аналогичная ситуация – в отчете о результатах деятельности за 2019 год отражен показатель - 1 122 648,34 рублей, а в отчете за 2020 год - 1 209 942,34 рублей, в том числе 4.2.2. – «по расчетам с плательщиками доходов от оказания платных работ, услуг» в отчете о результатах деятельности за 2019 год – отражен показатель – 512 738,00 рублей, в отчете за 2020 год – 600 032,00 рублей. Сумма изменений также составила 87 294,00 рублей.

Директор

Главный бухгалтер



Т.В.Попова

В.А.Воробьева